



**TELLEMENT PLUS
QUE DU LOGEMENT !**

PROJETS HABITAT JEUNES - RÉSIDENCES FJT

OBSERVATOIRE STATISTIQUE : données départementales 2017



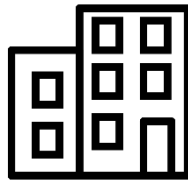
Décembre 2018



R'JAM

Les Résidences pour Jeunes Actifs en Mobilité® sont une offre complémentaire aux FJT, dédiées au public de 26 à 32 ans en mobilité professionnelle ou en formation


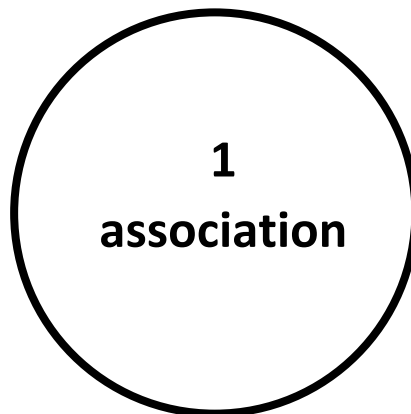
Chiffres clés 2017



7 Résidences FJT, dont 3 FJT

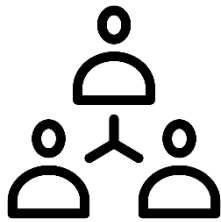


1 015 places




1 263 jeunes accueillis

Dont 414 entrants et 430 sortants



25 salariés

Equivalent à 24,8 ETP



Une moyenne de 1,2
jeune accueilli
annuellement par place



30 % de jeunes en mobilité
géographique



23 % de jeunes décohabitants



90 % des jeunes entrés
salarisés ou apprentis

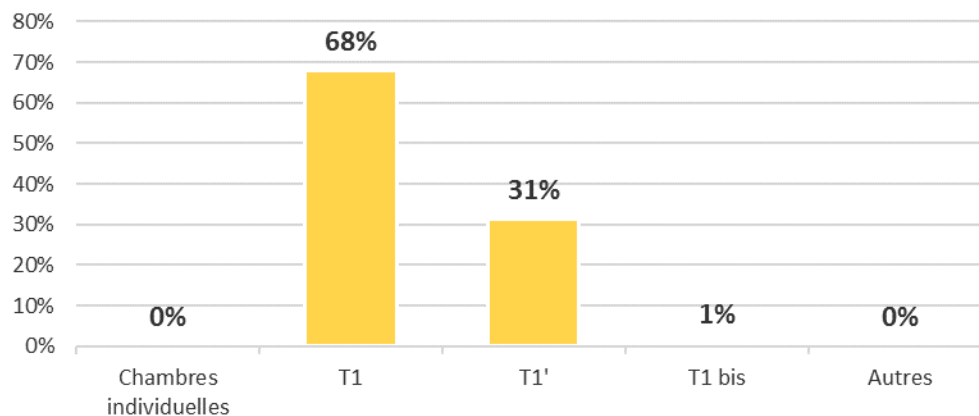


59 % des jeunes ont eu accès au
logement autonome à leur sortie

Une majorité de logement T1

Répartition des logements selon leur typologie en 2017 - Val de Marne

(source: URHAJ IdF - 2018)



Une solution aux besoins des jeunes du territoire

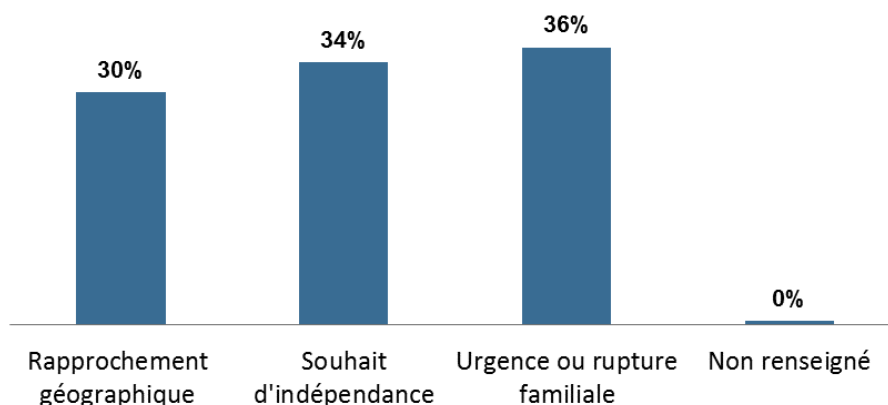
Origine/destination géographique	Commune de la résidence	Même EPCI	Même département	IDF	Autres Régions	DOM TOM	UE	Autres pays	Non renseigné	Total
Jeunes entrés en 2017	50	46	135	114	42	9	0	15	3	414
En %	12%	11%	33%	28%	10%	2%	0%	4%	1%	100%
Jeunes sortis en 2017	57	44	98	134	32	7	4	1	53	430
En %	13%	10%	23%	31%	7%	2%	1%	0%	12%	100%

Source : URHAJ IDF, 2018

Des jeunes en mobilité géographique

Principale raison de recherche de logement des nouveaux résidents en 2017 - Val de Marne

(source: URHAJ Idf, 2018)



Une majorité de jeunes âgés de 18 à 25 ans

Âge des résidents	Moins de 18 ans	18 à 25 ans	25 à 30 ans	> 30 ans	Total
Nombre de jeunes entrés en 2017	0	317	93	4	414
En %	0%	77%	22%	1%	100%

Source : URHAJ IDF, 2018

Des jeunes principalement décohabitants

Situation de logement avant l'entrée en résidence	Nombre	%
Logement autonome	21	5%
Sous location, bail glissant	33	8%
FJT, résidence sociale	40	10%
Autre institution	38	9%
Meublé	2	0%
Hôtel	10	2%
Chez le ou les parents	96	23%
Chez un tiers (famille, amis)	120	29%
CHRS et accueil d'urgence	10	2%
Logement très précaire	2	0%
Sans logement	41	10%
Non renseigné	1	0%
Total	414	100%

Source : URHAJ IDF, 2018

Une mixité des genres

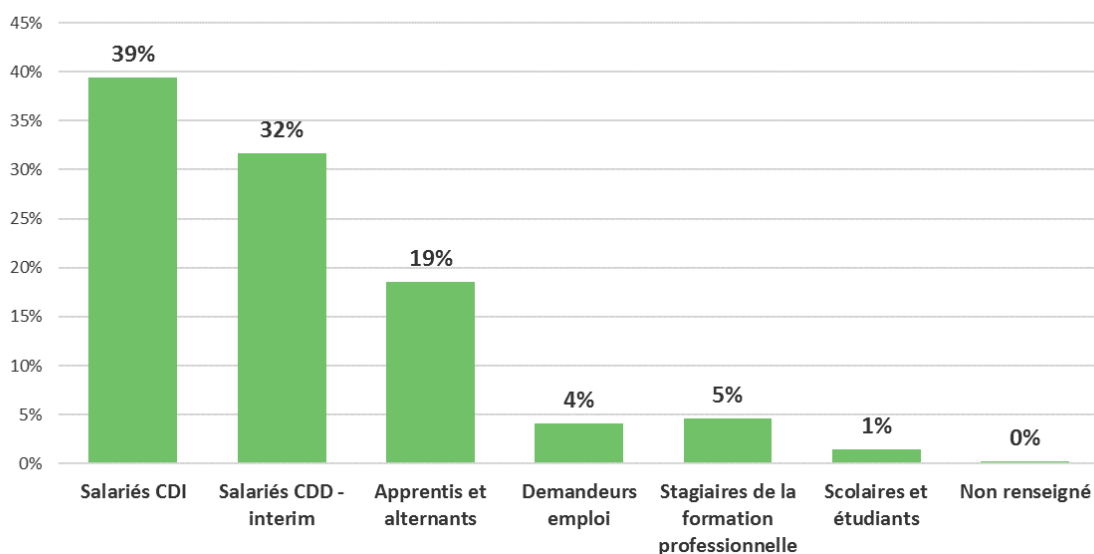
Nombre de jeunes accueillis	En nombre	En %
Femmes	553	45%
Hommes	675	55%
Total	1 228	100%

Source : URHAJ IDF, 2018

Des résidents aux situations professionnelles variées

Type d'activité des nouveaux résidents en 2017 - Val de Marne

(source URHAJ IDF, 2018)



Mixité des niveaux scolaires

Niveaux scolaires des jeunes entrants en résidence	Inférieur au niveau 5 (BEPC)	Niveau 5 (BEP, CAP, ...)	Niveau 4 (Bac général et professionnel...)	Niveau 3 (BTS, DUT, Bac + 2)	Niveau 2 et 1 (Bac +3 et plus)	Non renseigné	Total
	17	119	135	44	90	9	414
	4%	29%	33%	11%	22%	2%	100%

Source : URHAJ IDF, 2018

Une hétérogénéité des profils socio-économiques

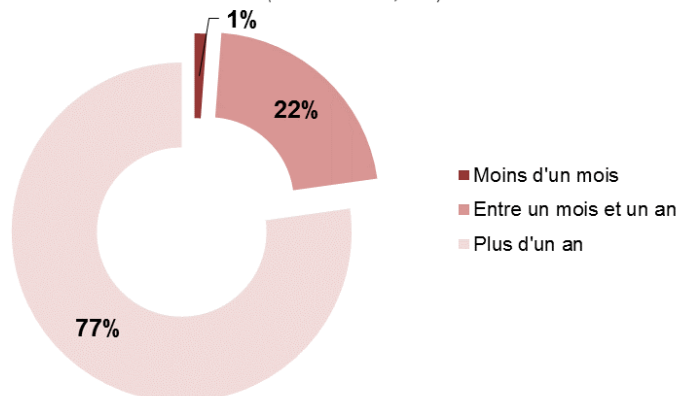
Niveau de ressources mensuelles	Inférieur à 916 €	Entre 916 € et 1 065 €	Supérieur à 1 065 €	Non renseigné	Total
Nombre de jeunes entrés en 2017	128	60	225	1	414
En %	31%	14%	54%	0%	100%

Source : URHAJ IDF, 2018

Une majorité de séjours de plus d'un an

Part des résidents sortis en 2017 selon leur durée de séjour -
Val de Marne

(Source: URHAJ IDF, 2018)



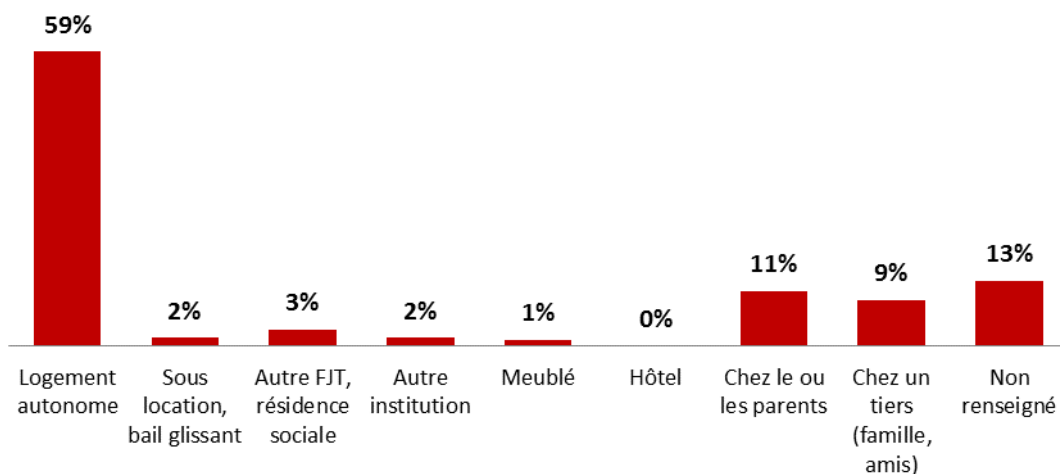
A la sortie : une majorité accède au logement autonome

Nombre de jeunes sortants	Logement autonome	Sous location, bail glissant	Autre FJT, résidence sociale	Autre institution	Meublé	Hôtel	Chez le ou les parents	Chez un tiers (famille, amis)	Non renseigné	Total
Nombre	254	7	14	7	5	0	47	40	56	430
%	59%	2%	3%	2%	1%	0%	11%	9%	13%	100%

Source : URHAJ IDF, 2018

Situation de logement à la sortie en 2017 - Val de Marne

(Source: URHAJ IDF, 2018)





166 rue de Charonne
75011 Paris

-  **01 42 16 86 66**
-  **www.urhaj-idf.fr**
-  **contact@urhaj-idf.fr**
-  **www.facebook.com/urhaj.idf**
-  **[@urhaj_idf](https://twitter.com/urhaj_idf)**