



**TELLEMENT PLUS  
QUE DU LOGEMENT !**

PROJETS HABITAT JEUNES - RÉSIDENCES FJT

# OBSERVATOIRE STATISTIQUE : données départementales 2018

Résidences FJT & R'JAM

92

Décembre 2019

L'APPART'  
UN TOIT vers L'AVENIR

Résidence les  
HYPOQUETS FJT

aljit

A

LES CRÉA'S  
FOYER DE JEUNES TRAVILLEUITS



F

Le Moulin de Pierre

J

Association JEUNESSE  
FJT-Résidence Sociale

RÉSIDENCE  
Victor Hugo



B

## **R'JAM**

Les Résidences pour Jeunes Actifs en Mobilité® sont une offre complémentaire aux FJT, dédiées au public de 26 à 32 ans en mobilité professionnelle ou en formation

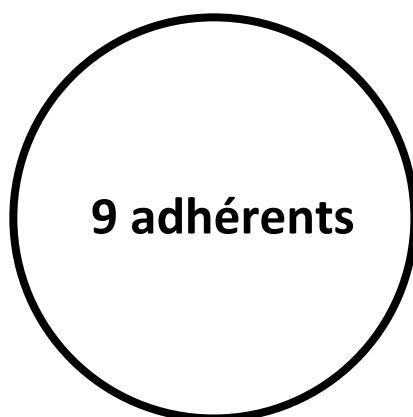
# Chiffres clés 2018




17 Résidences, dont 15 FJT



1 457 places

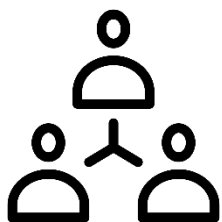


**9 adhérents**




2 126 jeunes accueillis

*Dont 894 entrants et 750 sortants*



88 salariés

Equivalent à 75,82 ETP



58 % des résidents  
restent plus d'un an



32 % de jeunes en urgence ou  
rupture familiale



23 % de jeunes décohabitants



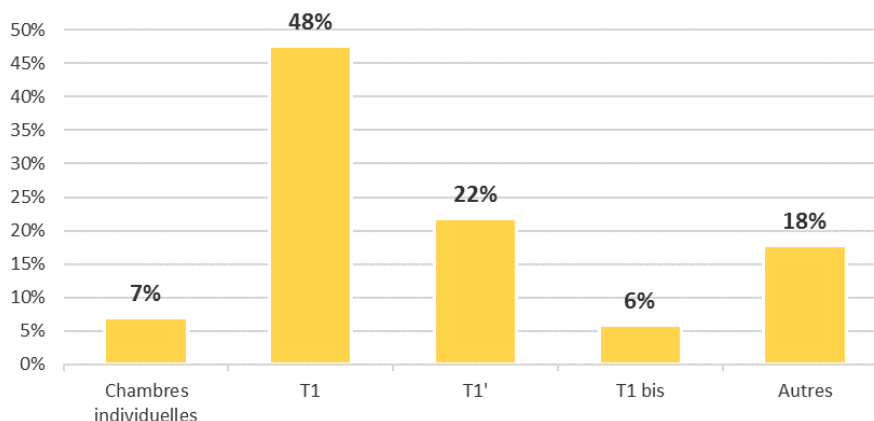
79 % des jeunes entrés  
salarisés ou apprentis



54 % des jeunes ont eu accès au  
logement autonome à leur sortie

## Une majorité de logement T1

Répartition des logements selon leur typologie en 2018  
(source: URHAJ IdF - 2019)



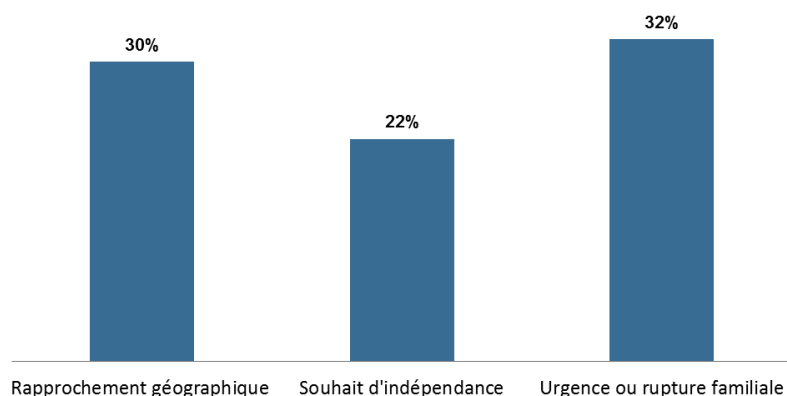
## Une solution aux besoins des jeunes du territoire

Origine/destination géographique	IDF	Dont même département	Dont même EPCI	Dont même commune	Autres Régions	DOM TOM	UE	Autres Pays	Non Renseigné	Total
Jeunes entrés en 2018	517	348	326	237	237	7	7	13	113	894
	58%	39%	29%	27%	27%	1%	1%	1%	13%	100%
Jeunes sortis en 2018	539	285	266	117	93	9	17	20	72	750
	72%	38%	36%	16%	12%	1%	2%	3%	9%	100%

Source : URHAJ IDF, 2019

## Des jeunes en urgence ou rupture familiale

Principale raison de recherche de logement des nouveaux résidents en 2018  
(Source: URHAJ IDF, 2019)



## Une majorité de jeunes âgés de 18 à 25 ans

Âge des résidents	Moins de 18 ans	18 à 25 ans	25 à 30 ans	> 30 ans	Non renseigné	Total
Nombre de jeunes entrés en 2018	8	753	122	3	8	894
En %	1%	85%	14%	0%		100%

Source : URHAJ IDF, 2019

## Des jeunes principalement décohabitants

Situation de logement avant l'entrée en résidence	Nombre	%
Logement autonome	51	6%
Sous location, bail glissant	52	6%
FJT, résidence sociale	139	16%
Autre institution	29	3%
Meublé	8	1%
Hôtel	45	5%
Chez le ou les parents	203	23%
Chez un tiers (famille, amis)	224	25%
CHRS et accueil d'urgence	55	6%
Logement très précaire	0	0%
Sans logement	82	9%
Non renseigné	6	1%
Total	894	100%

Source : URHAJ IDF, 2019

## Une mixité des genres

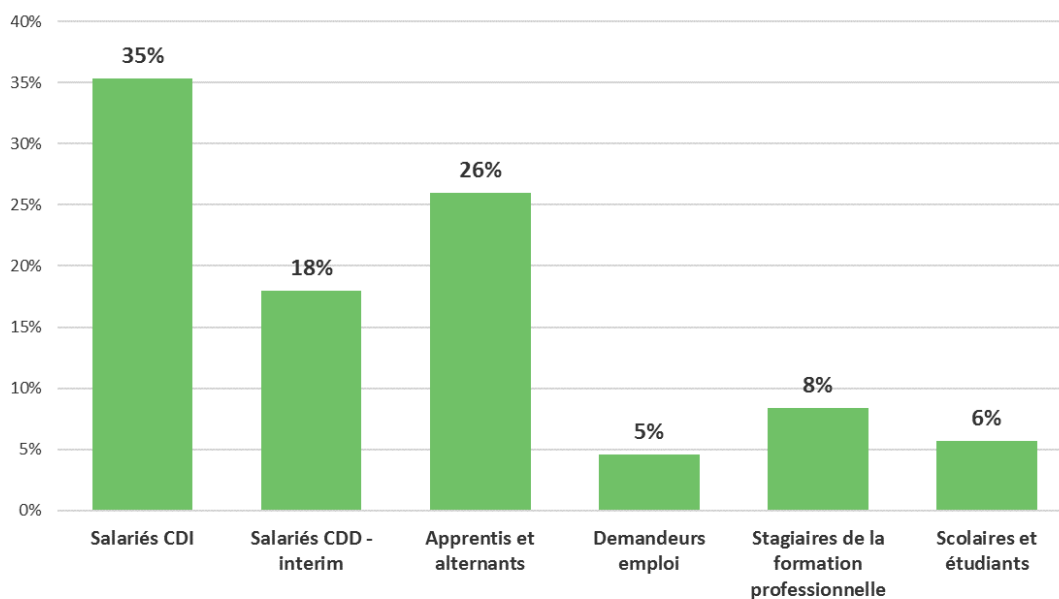
Nombre de jeunes accueillis	En nombre	En %
Femmes	910	43%
Hommes	1 216	57%
Total	2 126	100%

Source : URHAJ IDF, 2018

## Des résidents aux situations professionnelles variées

### Type d'activité des nouveaux résidents en 2018

(Source URHAJ IDF, 2019)



## Mixité des niveaux scolaires

Niveaux scolaires des jeunes entrants en résidence	Inférieur au niveau 5 (BEPC)	Niveau 5 (BEP, CAP, ...)	Niveau 4 (Bac général et professionnel...)	Niveau 3 (BTS, DUT, Bac + 2)	Niveau 2 et 1 (Bac +3 et plus)	Total
	40	191	200	98	323	894
	4%	21%	22%	11%	36%	100%

Source : URHAJ IDF, 2019

## Une hétérogénéité des profils socio-économiques

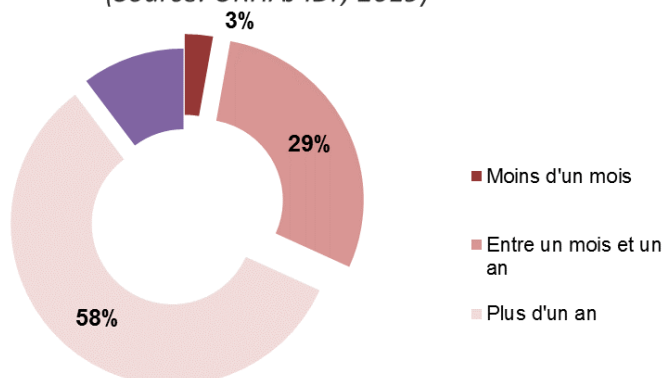
Niveau de ressources mensuelles	Inférieur à 916 €	Entre 916 € et 1 065 €	Supérieur à 1 065 €	Non renseigné	Total
Nombre de jeunes entrés en 2018	251	126	444	73	894
En %	28%	14%	50%	8,2%	100%

Source : URHAJ IDF, 2019

## Une majorité de séjours de plus d'un an

### Part des résidents sortis en 2018

(Source: URHAJ IDF, 2019)



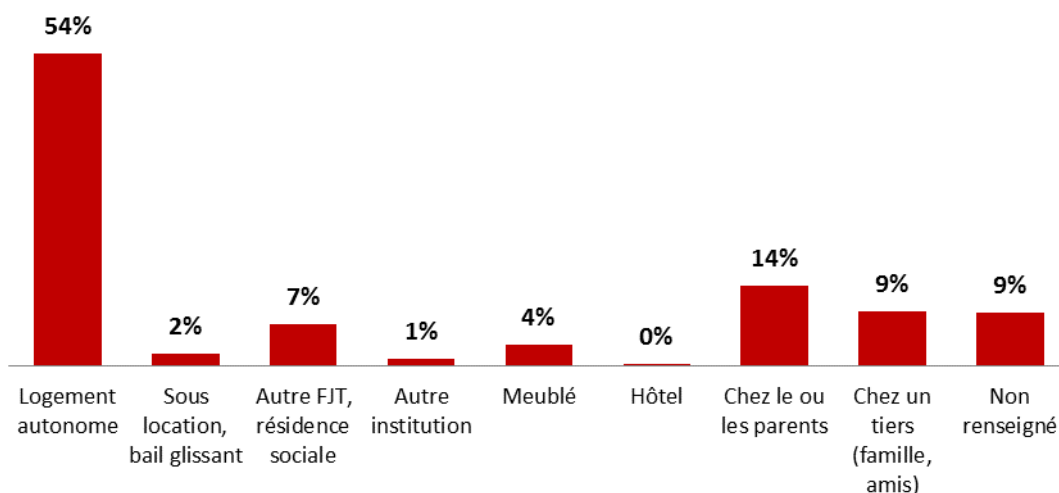
## A la sortie : une majorité accède au logement autonome

Nombre de jeunes sortants	Logement autonome	Sous location, bail glissant	Autre FJT, résidence sociale	Autre institution	Meublé	Hôtel	Chez le ou les parents	Chez un tiers (famille, amis)	Non renseigné	Total
Nombre	403	15	53	9	27	2	103	70	68	750
%	54%	2%	7%	1%	4%	0%	14%	9%	9%	100%

Source : URHAJ IDF, 2019

### Situation de logement à la sortie en 2018

(Source: URHAJ IDF, 2019)





166 rue de Charonne  
75011 Paris

-  **01 42 16 86 66**
-  **[www.urhaj-idf.fr](http://www.urhaj-idf.fr)**
-  **[contact@urhaj-idf.fr](mailto:contact@urhaj-idf.fr)**
-  **[www.facebook.com/urhaj.idf](https://www.facebook.com/urhaj.idf)**
-  **[@urhaj\\_idf](https://twitter.com/urhaj_idf)**