



**TELLEMENT PLUS  
QUE DU LOGEMENT !**

**PROJETS HABITAT JEUNES - RÉSIDENCES FJT**

# Observatoire Statistique : données départementales 2016



Février 2018



# Chiffres clés 2016

---



1 association gestionnaire



3 résidences FJT



648 places



765 jeunes accueillis

Dont 298 entrants et 305 sortants



28 salariés

Equivalent à 27,80 ETP



Une moyenne de 1,2 jeune accueilli annuellement par place



21 % de jeunes en mobilité géographique



27 % de jeunes décohabitants



89 % des jeunes entrés salariés ou apprentis

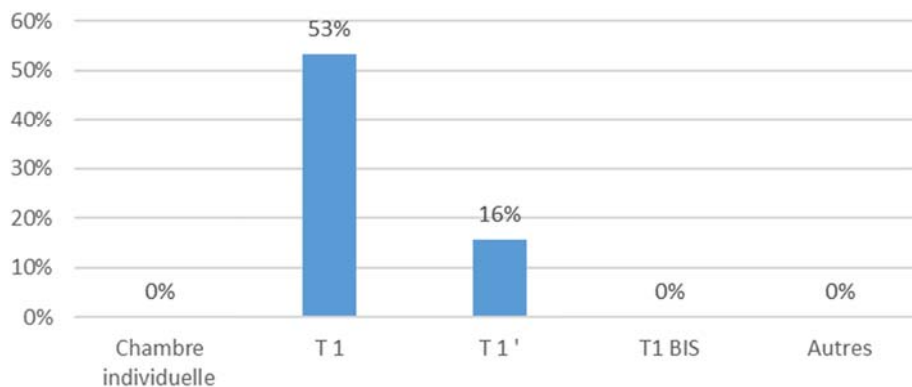


55 % des jeunes ont eu accès au logement autonome à leur sortie

## Une majorité de logement T1

### Répartition des logements selon leurs typologies en 2016 en FJT - Val-de-Marne

(Source : URHAJ Île-de-France, 2017)



## Une solution aux besoins des jeunes du territoire

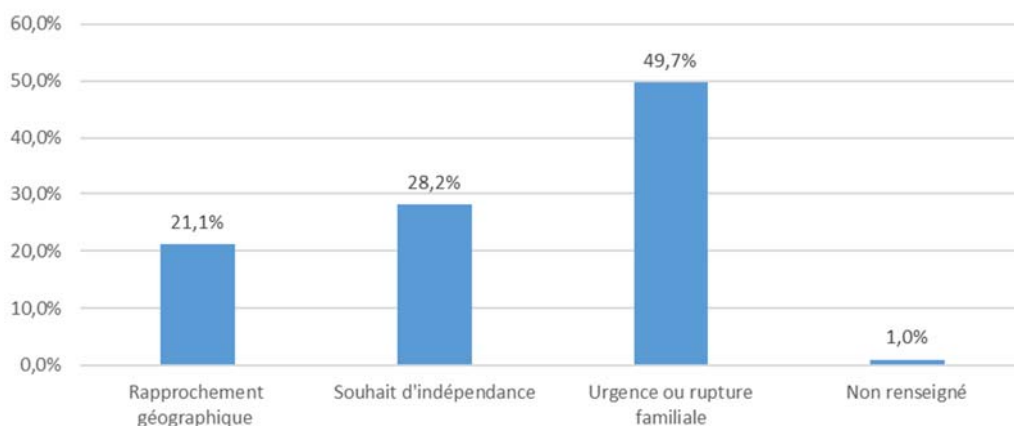
Origine/destination géographique	Commune du FJT	Même EPCI	Même département	IDF	Autres Régions	DOM TOM	UE	Autres pays	Non renseigné	Total
Jeunes entrés en 2016	19	8	133	109	22	2	0	4	1	298
	6%	3%	45%	37%	7%	1%	0%	1%	0%	100%
Jeunes sortis en 2016	52	4	88	86	33	5	0	7	30	305
	17%	1%	29%	28%	11%	2%	0%	2%	10%	100%

Source: URHAJ Ile-de-France, 2017

## Des jeunes en mobilité géographique

### Principale raison de recherche de logement (avant arrivée en résidence) des nouveaux résidents en 2016 dans les FJT - Val-de-Marne

(source: URHAJ Île-de-France, 2017)



## Une majorité de jeunes âgés de 18 à 25 ans

Âge des résidents en FJT – Val-de-Marne	Moins de 18 ans	18 à 25 ans	25 à 30 ans	Non renseigné	Total
Nombre de jeunes rentrants en 2016	8	283	7	0	298
En %	3%	95%	2%	0%	100%

Source: URHAJ Ile-de-France, 2017

## Des jeunes principalement décohabitants

Situation de logement avant l'entrée en FJT -	Nombre	%
Logement autonome	12	4,0%
Sous location, bail glissant	16	5,4%
FJT, résidence sociale	42	14,1%
Autre institution	24	8,1%
Meublé	0	0,0%
Hôtel	10	3,4%
Chez le ou les parents	80	26,8%
Chez un tiers (famille, amis)	71	23,8%
CHRS et accueil d'urgence	8	2,7%
Logement très précaire	3	1,0%
Sans logement	32	10,7%
Non renseigné	0	0,0%
<b>Total</b>	<b>298</b>	<b>100,0%</b>

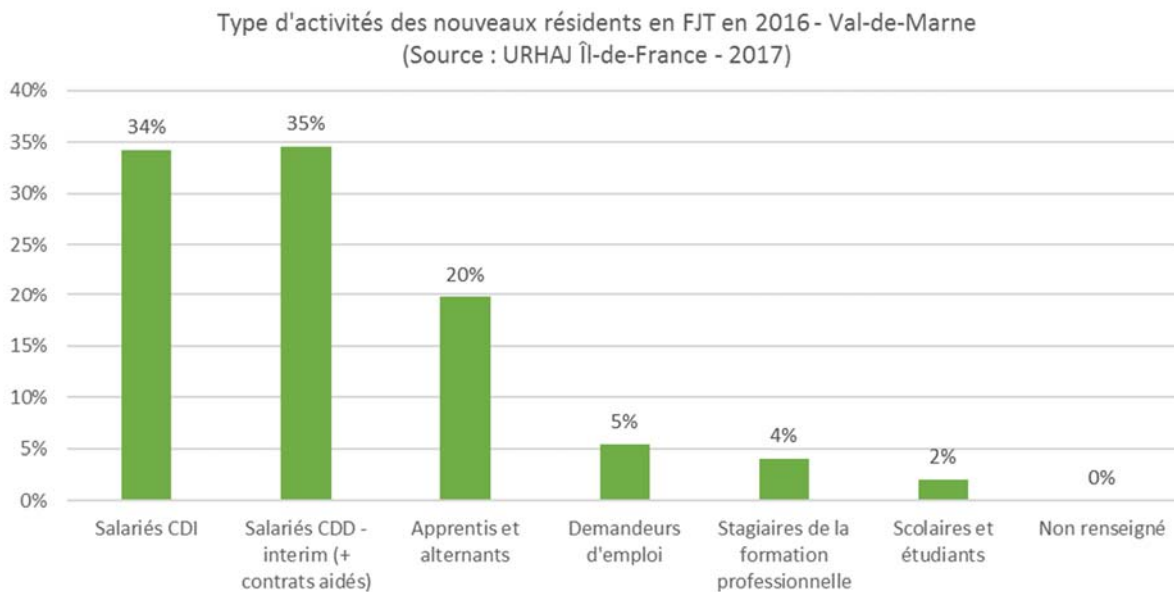
Source : URHAJ Ile-de-France, 2017

## Une mixité des genres

Nombre de jeunes accueillis	En nombre	En %
<b>Femmes</b>	405	53%
<b>Hommes</b>	360	47%
<b>Total</b>	<b>765</b>	<b>100%</b>

Source : URHAJ Ile-de-France, 2017

## Des résidents aux situations professionnelles variées



## Mixité des niveaux scolaires

Niveau scolaire des jeunes entrants en FJT	Inférieur au niveau 5 (BEPC)	Niveau 5 (BEP, CAP, ...)	Niveau 4 (Bac général et professionnel...)	Niveau 3 (BTS, DUT, Bac + 2)	Niveau 2 et 1 (Bac +3 et plus)	Non renseigné	Total
	9	97	109	34	43	6	298
	3%	33%	37%	11%	14%	2%	100%

Source : URHAJ Ile-de-France, 2017

## Une hétérogénéité des profils socio-économiques

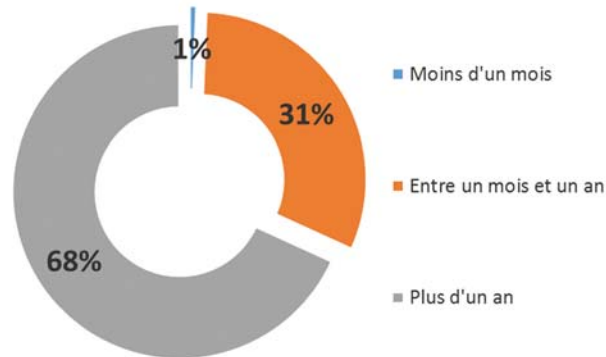
Niveau de ressources mensuelles	Inférieur à 916 €	Entre 916 € et 1 065 €	Supérieur à 1 065 €	Non renseigné
Nombre de jeunes entrés en 2016	101	28	169	0
En %	34%	9%	57%	0%

Source : URHAJ Ile-de-France, 2017

## Une majorité de séjours de plus d'un an

Part des résidents sortis des FJT selon leur durée en 2016 - Val-de-Marne

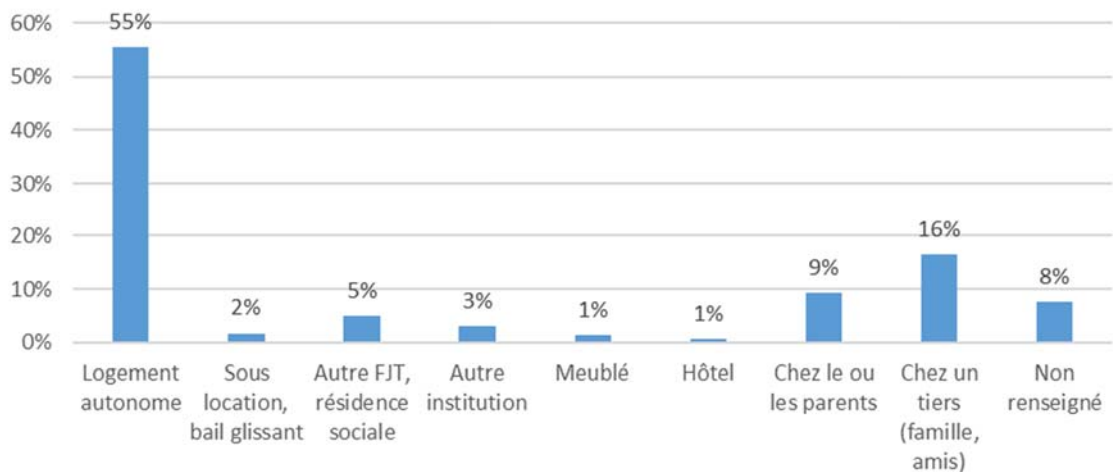
(source : URHAJ Ile-de-France - 2017)



## À la sortie : une majorité accède au logement autonome

Situation de logement à la sortie des FJT en 2016 - Val-de-Marne

(Source : URHAJ Île-de-France - 2017)



Nombre de jeunes sortants	Logement autonome	Sous location, bail glissant	Autre FJT, résidence sociale	Autre institution	Meublé	Hôtel	Chez le ou les parents	Chez un tiers (famille, amis)	Non renseigné	Total
Val-de-Marne	169	5	15	9	4	2	28	50	23	305

Source : URHAJ Ile-de-France, 2017



166 rue de Charonne  
75011 Paris

-  **01 42 16 86 66**
-  **[www.urhaj-idf.fr](http://www.urhaj-idf.fr)**
-  **[contact@urhaj-idf.fr](mailto:contact@urhaj-idf.fr)**
-  **[www.facebook.com/urhaj.idf](http://www.facebook.com/urhaj.idf)**
-  **[@urhaj\\_idf](https://twitter.com/urhaj_idf)**