



**TELEMENT PLUS  
QUE DU LOGEMENT !**

**PROJETS HABITAT JEUNES - RÉSIDENCES FJT**

# Observatoire Statistique : données départementales 2016



Février 2018



# Chiffres clés 2016

---



## 3 associations gestionnaires



12 résidences FJT



1 730 places



2 732 jeunes accueillis  
Dont 1240 entrants et 1127 sortants



107 salariés  
Equivalent à 84,66 ETP



Une moyenne de 1,6 jeune  
accueilli annuellement par place



37 % de jeunes en mobilité  
géographique



30% de jeunes décohabitants



70 % des jeunes entrés  
salariés ou apprentis

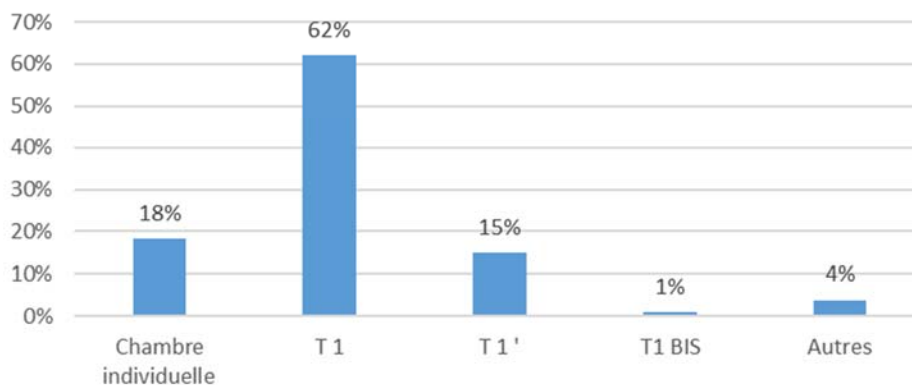


48 % des jeunes ont eu accès au  
logement autonome à leur sortie

## Une majorité de logement T1

### Répartition des logements selon leurs typologies en 2016 en FJT - Val d'Oise

(Source : URHAJ Île-de-France, 2017)



## Une solution aux besoins des jeunes du territoire

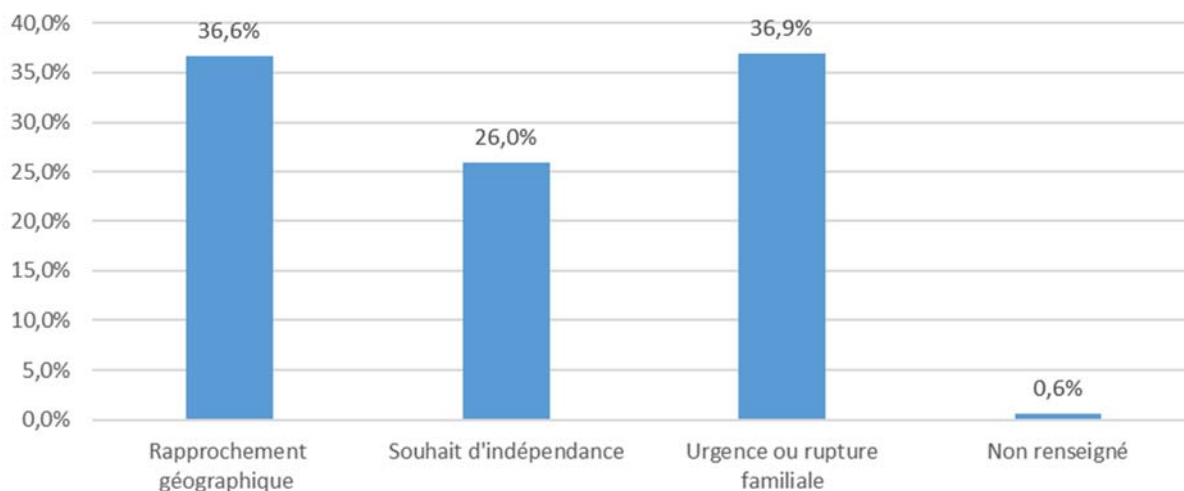
Origine/destination géographique	Commune du FJT	Même EPCI	Même département	IDF	Autres Régions	DOM TOM	UE	Autres pays	Non renseigné	Total
Jeunes entrés en 2016	106	210	293	312	219	30	10	51	9	1240
	9%	17%	24%	25%	18%	2%	1%	4%	1%	100%
Jeunes sortis en 2016	138	144	219	265	160	3	13	15	170	1127
	12%	13%	19%	24%	14%	0%	1%	1%	15%	100%

Source: URHAJ Ile-de-France, 2017

## Des jeunes en mobilité géographique

### Principale raison de recherche de logement (avant arrivée en résidence) des nouveaux résidents en 2016 dans les FJT - Val d'Oise

(source: URHAJ Île-de-France, 2017)



## Une majorité de jeunes âgés de 18 à 25 ans

Âge des résidents en FJT –Val d'Oise	Moins de 18 ans	18 à 25 ans	25 à 30 ans	Non renseigné	Total
Nombre de jeunes rentrants en 2016	64	1000	173	0	1237
En %	5%	81%	14%	0%	100%

Source: URHAJ Ile-de-France, 2017

## Des jeunes principalement décohabitants

Situation de logement avant l'entrée en FJT -	Nombre	%
Logement autonome	89	7,2%
Sous location, bail glissant	68	5,5%
FJT, résidence sociale	145	11,7%
Autre institution	140	11,3%
Meublé	1	0,1%
Hôtel	42	3,4%
Chez le ou les parents	376	30,3%
Chez un tiers (famille, amis)	221	17,8%
CHRS et accueil d'urgence	20	1,6%
Logement très précaire	13	1,0%
Sans logement	116	9,4%
Non renseigné	9	0,7%
<b>Total</b>	<b>1240</b>	<b>100,0%</b>

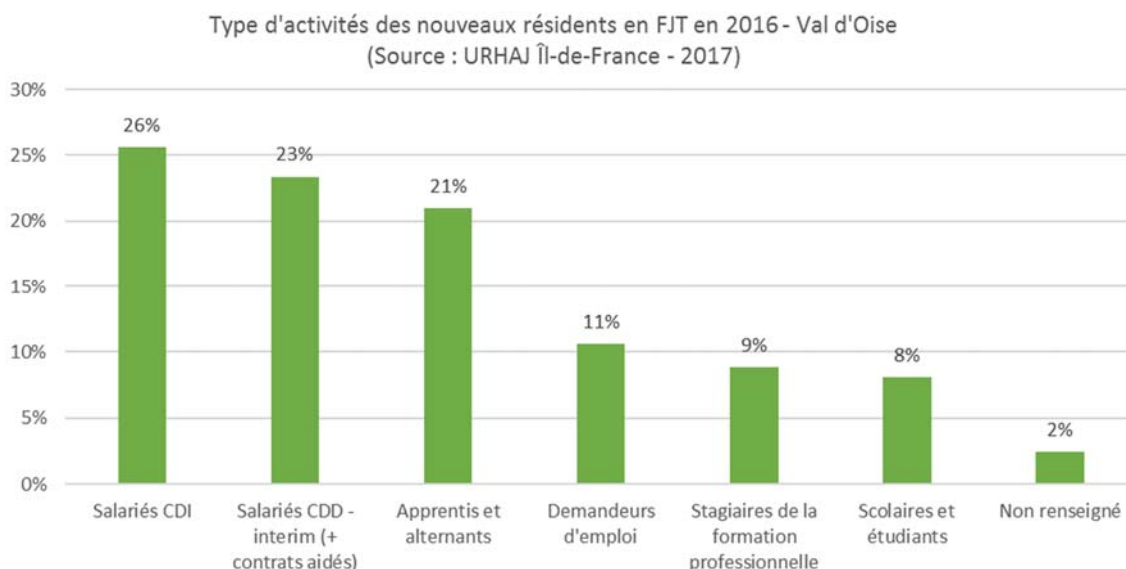
Source: URHAJ Ile-de-France, 2017

## Une mixité des genres

Nombre de jeunes accueillis	En nombre	En %
<b>Femmes</b>	1 190	44%
<b>Hommes</b>	1 542	56%
<b>Total</b>	<b>2 732</b>	<b>100%</b>

Source : URHAJ Ile-de-France, 2017

## Des résidents aux situations professionnelles variées



## Mixité des niveaux scolaires

Niveau scolaire des jeunes entrants en FJT	Inférieur au niveau 5 (BEPC)	Niveau 5 (BEP, CAP, ...)	Niveau 4 (Bac général et professionnel...)	Niveau 3 (BTS, DUT, Bac + 2)	Niveau 2 et 1 (Bac +3 et plus)	Non renseigné	Total
	47	371	365	177	258	22	1 240
	4%	30%	29%	14%	21%	2%	100%

Source : URHAJ Ile-de-France, 2017

## Une hétérogénéité des profils socio-économiques

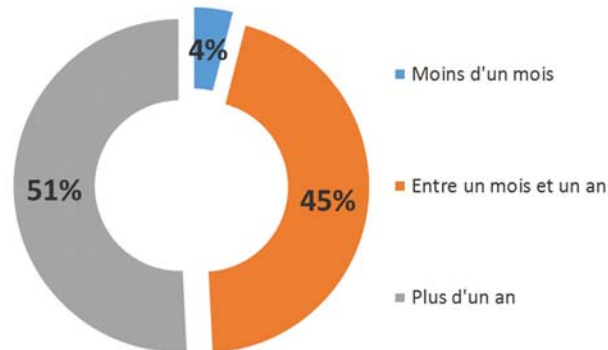
Niveau de ressources mensuelles	Inférieur à 916 €	Entre 916 € et 1 065 €	Supérieur à 1 065 €	Non renseigné
Nombre de jeunes entrés en 2016	573	140	505	22
En %	46%	11%	41%	2%

Source : URHAJ Ile-de-France, 2017

## Une majorité de séjours de plus d'un an

Part des résidents sortis des FJT selon leur durée en 2016 - Val d'Oise

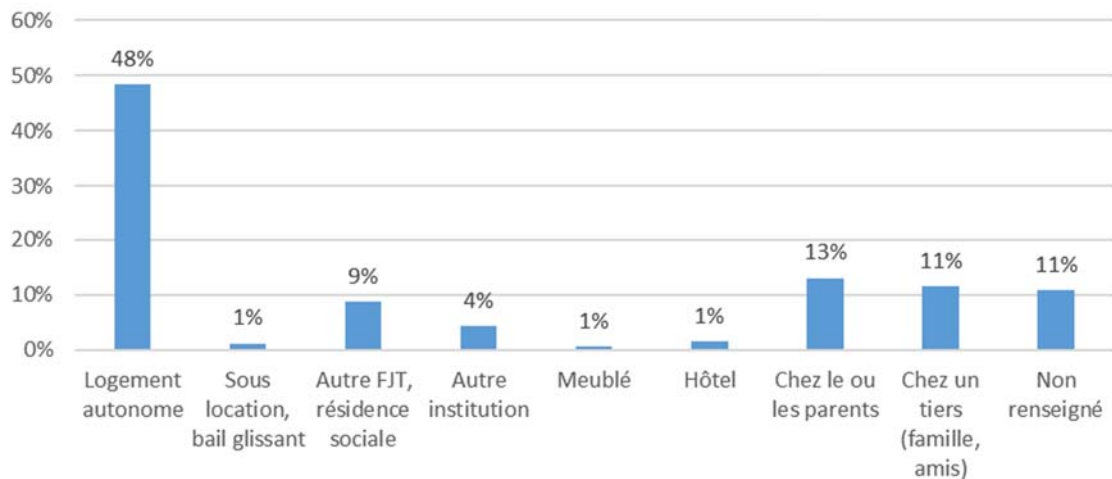
(source : URHAJ Île-de-France - 2017)



## À la sortie : une majorité accède au logement autonome

Situation de logement à la sortie des FJT en 2016 -Val d'Oise

(Source : URHAJ Île-de-France - 2017)



Nombre de jeunes sortants	Logement autonome	Sous location, bail glissant	Autre FJT, résidence sociale	Autre institution	Meublé	Hôtel	Chez le ou les parents	Chez un tiers (famille, amis)	Non renseigné	Total
Val d'Oise	546	13	98	49	7	16	147	129	121	1126

Source : URHAJ Île-de-France, 2017



166 rue de Charonne  
75011 Paris

-  **01 42 16 86 66**
-  **[www.urhaj-idf.fr](http://www.urhaj-idf.fr)**
-  **[contact@urhaj-idf.fr](mailto:contact@urhaj-idf.fr)**
-  **[www.facebook.com/urhaj.idf](http://www.facebook.com/urhaj.idf)**
-  **[@urhaj\\_idf](https://twitter.com/urhaj_idf)**